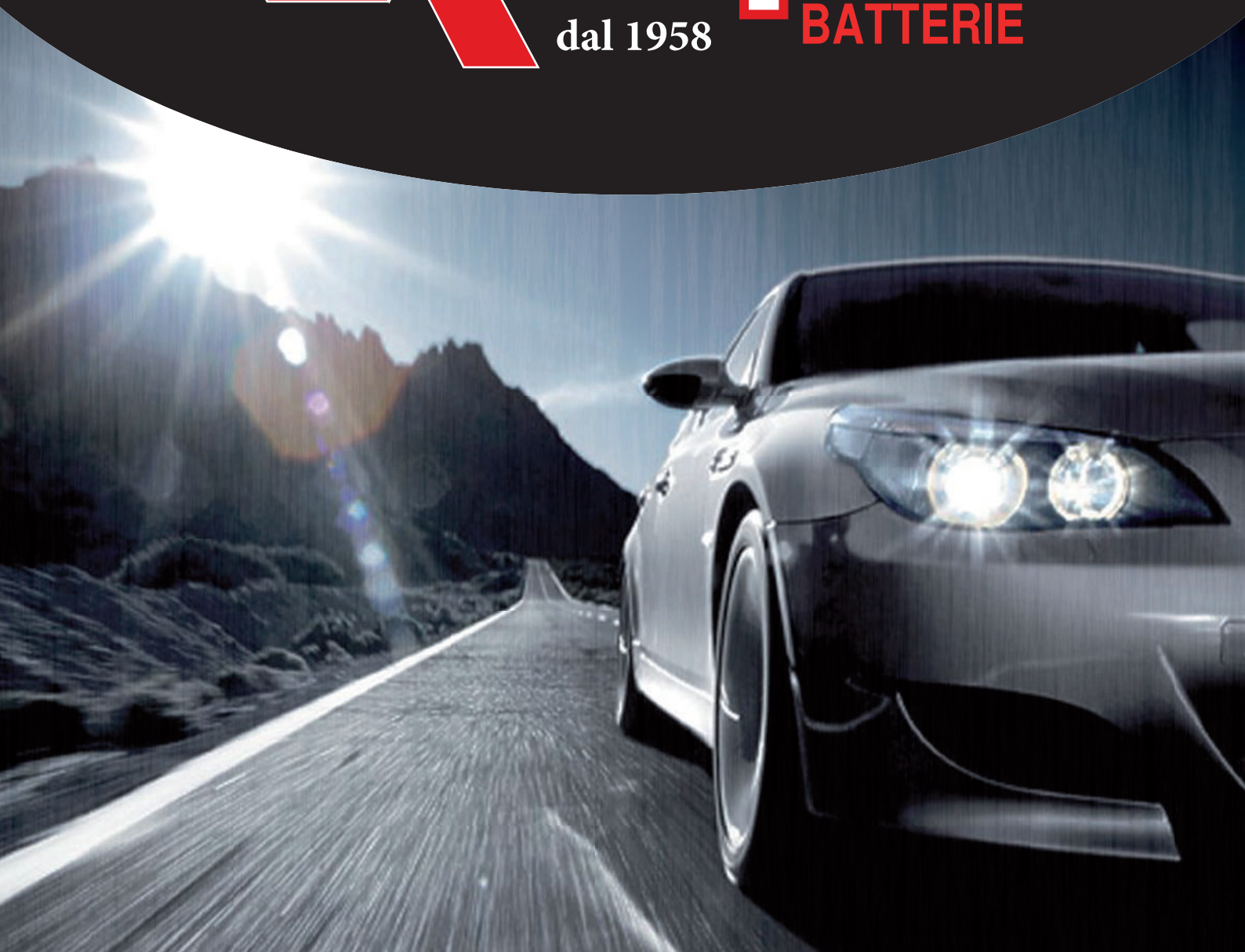



Alfa[®]
dal 1958 **BATTERIE**



L'ENERGIA SI FA STRADA

CATALOGO - LISTINO

2019



PS - ALFA BATTERIE GARANTISCE UN PRODOTTO DI QUALITÀ EQUIVALENTE A QUELLO FORNITO ALLE PIÙ IMPORTANTI CASE AUTOMOBILISTICHE E DI VEICOLI INDUSTRIALI. (DIRETTIVA CEE N° 1400/2002 - BER).

ITALIANO

AGM START&STOP

CARATTERISTICHE E VANTAGGI

- Massima accettazione di ricarica
- Resistenza al ciclaggio 4 volte superiore ad una batteria standard
- Ideale per grandi automobili, Suv, Van e veicoli con Start & Stop e equipaggiamento elettrico ad alto assorbimento di energia
- Massima sicurezza senza presenza di acido libero
- Ultima generazione approvata dai costruttori di auto

EFB START&STOP

- Per vetture Micro-Hybrid medio-piccole dotate di sistema Start & Stop
- Caratteristiche e vantaggi
- Ricambio di qualità
- Elevata resistenza: ottimizzata per il profilo micro-ibrido (ciclaggio)
- Massima flessibilità: le sue prestazioni alle alte temperature fanno di ECM la soluzione raccomandata per l'installazione nel vano motore.

SUPERPLUS +30

Sicura, affidabile, garantisce un perfetto avviamento.

CARATTERISTICHE E VANTAGGI

- Tecnologia piastre in metallo espanso Piombo/Calcio
- Senza manutenzione
- Sicura e rispettosa dell'ambiente
- Facile da montare e trasportare

TECNOLOGY

Sicura, affidabile, garantisce un perfetto avviamento.

CARATTERISTICHE E VANTAGGI

- Tecnologia piastre in metallo espanso Piombo/Calcio
- Senza manutenzione
- Sicura e rispettosa dell'ambiente
- Facile da montare e trasportare

JAPAN

Gamma completa. Copre tutto il parco circolante delle vetture asiatiche. Sicura, affidabile, garantisce un perfetto avviamento.

SUPER TRUCK EXPERT

CARATTERISTICHE E VANTAGGI

- Tecnologia Heavy alta resistenza alle vibrazioni
- Senza manutenzione
- Piastre Piombo/Calcio
- Piastre con spessore maggiorato
- Separatori in polietilene + lana di vetro
- Coperchio piatto con ricondensazione dei valori
- Potenza elevata
- Resistenza 144 cicli
- Degassificazione centralizzata e filtro poroso
- Flame arrestor e tenuta dell'acido
- Equivalente al ricambio originale

PROFESSIONAL HD

CARATTERISTICHE E VANTAGGI

- Senza manutenzione
- Piastre Piombo/Calcio
- Piastre con spessore standard
- Separatori in polietilene
- Coperchio piatto con ricondensazione dei valori
- Potenza elevata
- Resistenza 144 cicli
- Degassificazione centralizzata e filtro poroso
- Flame arrestor e tenuta dell'acido
- Ricambio di qualità equivalente all'originale

TEDESCO

Die richtige Antwort für moderne Fahrzeuge, die mit elektrischen und elektronischen Geräten ausgestattet sind. PS - Alfa Batteries garantiert ein Produkt von gleichwertiger Qualität wie das der wichtigsten Automobil - und Nutzfahrzeughersteller.

AGM START&STOP

EIGENSCHAFTEN UND VORTEILE

- Maximale Gebührenannahme 4-fache Zyklenfestigkeit einer Standard-Batterie
- Ideal für große Pkw, SUVs, Transporter und Fahrzeuge mit start-Stopp und elektrischer Ausrüstung mit hoher Energieaufnahme
- maximale Sicherheit ohne das Vorhandensein von freier Säure
- neueste Generation von den Automobilherstellern freigegeben

EFB START&STOP

Ideal für kleine bis mittelgroße Mikrohybridfahrzeuge mit Start-Stopp-System.

EIGENSCHAFTEN UND VORTEILE

- hochwertiges Ersatzteil
- hohe Festigkeit: optimiert für Micro-Hybrid-Profil (Zyklus)
- maximale Flexibilität: Seine Leistung bei hohen Temperaturen macht ECM zur empfohlenen Lösung für den Einbau im Motorraum

SUPERPLUS +30

Sicher, zuverlässig, garantiert einen perfekten Start.

EIGENSCHAFTEN UND VORTEILE

- Technologie der
- Blei-Calciumstreckmetallplatten
- Ohne Wartung
- Sicher und umweltfreundlich
- Einfach zu montieren und zu transportieren

TECNOLOGY

Sicher, zuverlässig, garantiert einen perfekten Start.

EIGENSCHAFTEN UND VORTEILE

- Technologie der
- Blei-Calciumstreckmetallplatten
- Ohne Wartung
- Sicher und umweltfreundlich
- Einfach zu montieren und zu transportieren

JAPAN

Deckt die gesamte Flotte asiatischer Autos auf der Straße ab. Sicher, zuverlässig, garantiert einen perfekten Inbetriebnahme

SUPER TRUCK EXPERT

EIGENSCHAFTEN UND VORTEILE

- Schwere Technologie
- Hohe Vibrationsfestigkeit
- Ohne Wartung
- Blei-Kalzium-Platten
- Platten mit erhöhter Dicke
- Polyethylen + Glaswolle Separatoren
- Flachdeckel mit Rekondensation der Werte
- Hohe Leistung
- Widerstand 144 Zyklen
- Zentralisierte Entgasung und poröser Filter
- Flammensperre und Säuredichtigkeit
- Entspricht dem Original-Ersatzteil

PROFESSIONAL HD

EIGENSCHAFTEN UND VORTEILE

- Ohne Wartung
- Blei-Kalzium-Platten
- Platten mit standard Dicke
- Polyethylen Separatoren
- Flachdeckel mit Rekondensation der Werte
- hohe Leistung
- Widerstand 144 Zyklen
- Zentralisierte Entgasung und poröser Filter
- Flammensperre und Säuredichtigkeit
- Entspricht dem Original-Ersatzteil

FRANCESE

La bonne réponse pour les véhicules modernes équipés d'appareils électriques et électroniques. PS-ALFA BATTERIE garantit un produit d'une qualité équivalente à celui fourni aux principaux constructeurs automobiles et véhicules industriels. (DIRECTIVE CEE N° 1400/2002 - REC)

AGM START&STOP

Caractéristiques et avantages

- Acceptation maximale de la charge Résistance au cyclage 4 fois plus élevée qu'une batterie standard
- Idéal pour les grosses voitures, les VUS, les fourgonnettes et les véhicules avec Start & Stop et absorption électrique élevée
- Sécurité maximale sans présence d'acide libre
- Dernière génération approuvée par les constructeurs automobiles

EFB START&STOP

Pour les voitures micro-hybrides de taille moyenne équipées par un système Stop & Start

- Caractéristiques et avantages
- Rechange de qualité
- Résistance élevée: optimisée pour le profil micro-hybride (recyclage)
- Flexibilité maximale: ses performances à des températures élevées font de l'ECM la solution recommandée pour une installation dans le compartiment moteur

SUPERPLUS +30

Sûre, fiable, garantit un démarrage parfait.

Caractéristiques et avantages

- Technologie des plaques de métal en mousse Plomb/Calcium.
- Sans entretien
- Sûre et respectueuse de l'environnement
- Facile à assembler et à transporter

TECNOLOGIE

Sûre, fiable, garantit un démarrage parfait.

Caractéristiques et avantages

- Technologie des plaques de métal en mousse Plomb/Calcium
- Sans entretien
- Sûre et respectueuse de l'environnement
- Facile à assembler et à transporter

JAPAN

Gamma complète. Couvre toute la zone des voitures asiatiques.

Sûre, fiable, garantit un démarrage parfait.

SUPER TRUCK EXPERT

Caractéristiques et avantages

- Technologie Lourde haute résistance aux vibrations
- Sans entretien
- Plaques de Plomb / Calcium
- Plaques avec une épaisseur majorée
- Séparateurs en polyéthylène + laine de verre
- Couvercle plat avec reconcondensation des valeurs
- Haute puissance
- Résistance 144 cycles
- Filtre à dégazage centralisé et poreux
- Flame arrestor et tenue d'acide
- Equivalent à la pièce de rechange d'origine

PROFESSIONAL HD

Caractéristiques et avantages

- Sans entretien
- Plaques de Plomb / Calcium
- Plaques avec une épaisseur majorée
- Séparateurs en polyéthylène + laine de verre
- Couvercle plat avec reconcondensation des valeurs
- Haute puissance
- Résistance 144 cycles
- Filtre à dégazage centralisé et poreux
- Flame arrestor et tenue d'acide
- Remplacement de qualité équivalente à l'original

START&STOP

START-STOP E RECUPERO DI ENERGIA IN FRENATA



CODICE	CAPACITÀ AH	CCA A (EN)	SCHEMA MONTAGGIO	LUNGHEZZA - LARGHEZZA ALTEZZA (mm) tipo	ATTACCHI BASE	LISTINO IVA ESCLUSA €	LISTINO PUBBLICO IVA 22% COMPRESA €
AGM							
AK 600	60	680		242X175X190 L02	B13	219,50	267,80
AK 700	70	760		278X175X190 L03	B13	260,30	317,60
AK 800	80	800		315X175X190 L04	B13	289,40	353,10
AK 950	95	850		353X175X190 L05	B13	307,20	374,80
AK 1050	105	950		392X175X190 L06	B13	381,40	465,30
EFB							
AL 550	55	480		207X175X190 L1	B 13/14	151,60	185,00
AL 600	60	640		242X175X190 L02	B 13	165,70	202,20
AL 604	60	520		230X173X222 D23	B 10	180,30	220,00
AL 605	60	520		230X173X222 D23	B0	180,30	220,00
AL 752	75	650		278X175X175 LB3	B 13	184,80	225,50
AL 700	70	720		278X175X190 L03	B 13	199,10	242,90
AL 800	80	800		315X175X190 L04	B 13	212,30	259,00
AL 1000	100	800		315X175X190 L04	B 13	227,00	276,90
AL 1050	100	850		306X173X222 D31	KOREAN B1	245,60	299,60
AL 1051	100	850		306X173X222 D31	KOREAN B1	245,60	299,60
AL 1100	105	850		353X175X190 L05	B13	255,00	311,10
AL 1160	110	950		392X175X190 L6	B 13	339,90	417,70



TECHNOLOGY



batterie elevate prestazioni
per autovetture e veicoli commerciali - senza manutenzione - carica pronta all'uso

CODICE	CAPACITÀ AH	CCA A (EN)	SCHEMA MONTAGGIO	LUNGHEZZA - LARGHEZZA ALTEZZA (mm) tipo	ATTACCHI BASE	LISTINO IVA ESCLUSA €	LISTINO PUBBLICO IVA 22% COMPRESA €
54540	45	400		175X175X190 L0	B 13	88,00	107,36
55040	50	400		207X175X190 L1B	B 13	92,00	112,20
55055	55	480		207X175X190 L1	B 13	98,00	119,56
55055 B	55	480		207X175X175 L1	B 13	109,50	133,59
56256 B	62	560		242X175X175 L2B	B 13+ADAPTER	123,60	150,80
56458 S	64	580		242X175X190 L2S	B 13	123,60	150,80
56458	64	580		242X175X190 L2	B 13	123,60	150,80
57565	75	650		278X175X175 L3B	B 13	139,70	170,40
58068	80	680		278X175X190 L3	B 13	157,30	191,90
58068 S	80	680		278X175X190 L3S	B 13	157,30	191,90
58065 B	80	650		278X175X175 L3B	B 13+ADAPTER	157,30	191,90
60038 B	100	780		315X175X175 LB4	B 13	188,00	229,36
60528	105	800		315X175X205 GR28	B 13	192,00	234,24
60536	105	800		315X175X190 L4	B 13	188,00	229,36
61085	110	850		353X175X190 L5	B 13	195,00	237,90
61590	115	900		392X175X190 L6	B 13	239,00	291,58

GARDEN

U1R	32	300		186x130x171	DX - C	89,00	108,58
U1	32	300		186x130x171	SX - C	89,00	108,58



SUPER TRUCK HEAVY SHD



batterie 12V per veicoli industriali, trattori e macchine movimento terra.

CODICE	CAPACITÀ AH	CCA A (EN)	SCHEMA MONTAGGIO	LUNGHEZZA - LARGHEZZA ALTEZZA (mm) tipo	ATTACCHI BASE	LISTINO IVA ESCLUSA €	LISTINO PUBBLICO IVA 22% COMPRESA €
AF 1202 SHD	120	1000		349X175X235 D02	B 1	270,40	329,90
AV 14590 SHD	145	1100		513X189X223 D04	B 0	330,00	402,60
AV 70031 SHD	200	1350		513X223X223 D05	B 0	380,00	463,60
AV 72511 SHD	235	1450		518X279X240 D06	B 0	555,00	677,10



PROFESSIONAL HD



batterie 12V per veicoli industriali, trattori e macchine movimento


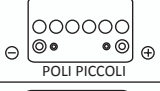


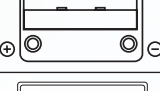
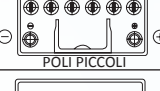



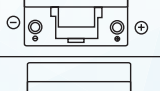
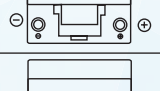
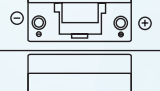




61502 Z	115	780		349X175X235 D02	B 1	250,30	305,40
61510	115	780		349X175X235 D02	B 0	250,30	305,40
64185 SX	140	1000		GATTO DELLE NEVI 510X175X225 B14	B 3	285,50	348,30
64020 DX	140	1000		510X175X225 D08	B 3	285,50	348,30
64025 SX	140	900		513X189X223 D04	B 0	285,50	348,30
64026 DX	140	900		510X175X225 B14	B 3	285,50	348,30
64029 MF	140	950		349X175X285 D03	B 0	317,00	386,74
64501	140	980		508X175X205 ATM	B 1	296,00	361,12
68029 SX	145	1050		510X218X225 D09	B 3	345,00	420,90
68022 DX	180	1050		513X223X223 D05	B 0	345,00	420,90
70022 DX	180	1100		510X218X225 D09	B 0	355,00	433,10
70023 SX	200	1100		510X218X225 D09	B 0	355,00	433,10
70038 SX	200	1250		518X279X240 D06	B 0	457,00	557,54



JAPAN

batterie 12V per autovetture e veicoli commerciali
senza manutenzione - carica pronta all'uso



CODICE	CAPACITÀ AH	CCA A (EN)	SCHEMA MONTAGGIO	LUNGHEZZA - LARGHEZZA ALTEZZA (mm) tipo	ATTACCHI BASE	LISTINO IVA ESCLUSA €	LISTINO PUBBLICO IVA 22% COMPRESA €
BATTERIE GIAPPONESI							
538 Z DX	40	330	 POLI PICCOLI	187X127X200 B19	KOREAN B1 LONG	96,00	117,12
538 PF DX	40	330	 POLI PICCOLI	187X127X200 B19	B0	96,00	117,12
538 PF SX	40	330	 POLI PICCOLI	187X127X200 B19	B0	96,00	117,12
54577 DX	45	350	 POLI PICCOLI	220X135X225 E02	B1	111,00	135,42
54579 SX	45	350	 POLI PICCOLI	220X135X225 E02	B1	111,00	135,42
545 PF DX	45	350	 POLI PICCOLI	237X127X227 B24	B0	111,00	135,42
545 PF SX	45	350	 POLI PICCOLI	237X127X227 B24	B0	111,00	135,42
545 PG DX	45	350	 POLI GROSSI	237X127X227 B24	B0	111,00	135,42
545 PG SX	45	350	 POLI GROSSI	237X127X227 B24	B0	111,00	135,42
56069 D 20	60	540	 POLI GROSSI	230X173X222 D20	KOREAN B1	162,50	198,30
56068 D 20	60	540	 POLI GROSSI	230X173X222 D20	KOREAN B1	162,50	198,30
57529 D 26	75	560	 POLI GROSSI	270X173X222 D26	KOREAN B1	189,00	230,60
57524 D 26	75	560	 POLI GROSSI	270X173X222 D26	KOREAN B1	189,00	230,60
60533 D 31	105	800	 POLI GROSSI	306X173X220 D31	KOREAN	195,40	238,40
60534 D 31	105	800	 POLI GROSSI	306X173X220 D31	B1+B6	195,40	238,40
SPONDE IDRAULICHE							
EFB SH 723.14	240	1400	 POLI GROSSI	518X279X240 D06	B1+B6	590,00	719,80

SUPERPLUS +30



batterie sigillate per elevate prestazioni +30%
batterie 12V per autovetture e veicoli commerciali - senza manutenzione - carica pronta all'uso

CODICE	CAPACITÀ AH	CCA A (EN)	SCHEMA MONTAGGIO	LUNGHEZZA - LARGHEZZA ALTEZZA (mm) tipo	ATTACCHI BASE	LISTINO IVA ESCLUSA €	LISTINO PUBBLICO IVA 22% COMPRESA €
AT 550	50	460		207X175X175 LB1	B13	110,00	134,20
AT 555	55	580		207X175X190 L01	B13	119,00	145,18
AT 562	62	640		242X175X175 LB2	B13	139,50	170,19
AT 565	65	660		242X175X190 L02	B13	142,00	173,24
AT 575	75	740		278X175X175 LB3	B13	160,00	195,20
AT 580	80	800		278X175X190 L03	B13	179,50	218,99
AT 100	100	860		315X175X175 LB4	B13	191,00	233,02
AT 105	105	900		315X175X190 L04	B13	196,00	239,12
AT 1100	1100	900		353X175X190 L05	B13	225,00	274,50

SILVER BATTERIE GIAPPONESI

AJ 40	40	340	 POLI PICCOLI	187X127X220 B19	B1	107,70	131,40
AJ 50	50	420	 POLI PICCOLI	237X127X227 B24	B1	138,50	169,00
AJ 65	65	600		230X173X222 D23	KOREAN B1	185,80	226,70
AJ 76	75	650		270X173X222 D26	KOREAN B1+B6	213,80	260,60
AJ 75	75	650		270X173X222 D26	KOREAN B1+B6	213,60	260,60
AJ 100	100	830		306X173X222 D31	KOREAN B1	224,10	273,40
AJ 101	100	830		306X173X222 D31	KOREAN B1	224,10	273,40

CAMPER & NAUTICA

AP. 100 AGM DUAL	100	850		353X175X190 L5	B 13	320,00	390,40
AK 105 AGM DUAL	100	820		315X175X190 L4	B 13	299,00	364,78





Deposito: Viale della Repubblica, 28 - 36030 DUEVILLE (VI)
Tel. +39 0444 1236086 - 0444 1236086 - 348 2409650
alfabatterie@email.it - perdoncinsergio@icloud.com
www.alfabatterie.com



PS di Perdoncin Sergio - ALFA BATTERIE le nostre vendite, sono regolate dalle presenti condizioni generali. L'accettazione della merce, implica il loro pieno riconoscimento da parte del cliente.
Consegna: la merce si intende consegnata franco fabbrica. Il costo del trasporto viene addebitato in fattura e per qualsiasi destinazione in modo forfettario, come indicato nella colonna "trasporto" del presente listino.

Garanzia: Il nostro prodotto è idoneo all'uso per il quale è destinato ed è esente da difetti di fabbricazione. Per i propri prodotti si riconosce la garanzia in base alle norme previste dal D. Lsg n° 24/2002. La garanzia non è riconosciuta qualora le batterie siano adibite ad uso diverso o improprio da quello per il quale sono destinate, oppure risultino danneggiate, installate o riparate impropriamente. Al fine di comprovare la data certa di decorrenza della garanzia è indispensabile che i consumatori conservino il documento fiscale (scontrino) rilasciato al momento dell'acquisto o dell'installazione congiuntamente al certificato di garanzia applicato sul retro di ciascuna batteria debitamente compilato.

Pagamento: le condizioni di pagamento devono essere pattuite all'atto dell'ordine. Le spese relative a ricevute bancarie e tratte bancarie sono a carico del cliente e vengono addebitate in fattura. Il pagamento delle fatture deve essere effettuato al fornitore o a società espressamente delegate dal medesimo. Il cliente è tenuto ad effettuare il pagamento nei termini pattuiti e non sono ammesse compensazioni con eventuali crediti maturati. Decorso il termine stabilito per il pagamento, vengono addebitati interessi di mora in base al corrente tasso ufficiale di sconto. Il fornitore ha la facoltà di sospendere le forniture e recedere dal contratto, senza riconoscere nulla a titolo di risarcimento, qualora il cliente manifesti segni di insolvenza.

Controversie: per qualsiasi controversia è competente il foro di Vicenza.